




# ПРИПРЕМА ВУЧНОГ ВОЗИЛА ЗА ПОКРЕТАЊЕ ВОЗА И ДОПРЕМАЊЕ У СТАНИЦУ ОЧЕКИВАНОГ ПОЧЕТКА РАДА


		СКЕНИРАЈ ЗА ВАЖЕЋУ ВЕРЗИЈУ
Тип документа	Процедура	
Ознака документа	П.СУБ.10	
Верзија	2.3	
Број страна	5	
Датум усвајања	16.03.2026.	
Датум примене (почев од)	16.03.2026.	
Носилац документа	Сектор за ВВ и ТКП	
Класификација	Интерно	
Језик	Српски	
Дистрибуција	Неконтролисана	
Напомена		

Израда, контрола и одобрење

Улога	Име и презиме	Функција	Потпис
Израдио	Зоран Зеџ	Заменик директора Сектора	
Контролисао	Синиша Тодорић	Директор Сектора за ВВ и ТКП	
Одобрио	Душан Ђукић	В.Д. генералног директора	

Напомена: Преузета или штампана копија је неконтролисана верзија документа.



	<b>Припрема вучног возила за покретање воза и допремање у станицу очекиваног почетка рада</b>	Ознака:	П.СУБ.10
		Страна/ Укупно страна	2/5

## 1. СВРХА И ЦИЉ ПРОЦЕДУРЕ

Сврха ове процедуре је благовремено обезбеђење и припрема исправних вучних возила за експлоатацију вуче (превоз робе и маневру).

Циљ ове процедуре је безбедно, уредно и економично одвијање железничког саобраћаја.

## 2. ПОДРУЧЈЕ ПРИМЕНЕ

Процедура се примењује у свим вучним реонима на подручју Републике Србије.

## 3. ДЕФИНИЦИЈЕ

Припрема вучног возила за покретање воза и рад маневре је скуп активности за безбедно и правремено извршење вуче воза из станице покретања или рада маневре у датој станици.

## 4. ОЗНАКЕ И СКРАЋЕНИЦЕ

ДСВВТКП – Директор Сектора за вучу возова и ТКП

СВВТКП – Сектор за вучу возова и ТКП

ШВВТКП – Шеф ОЈ за вучу возова и ТКП

СКВВТКП – Секција за вучу возова и ТКП

ГИЗОВС – Главни инжењер ЗОВС

ДВВТКП – Диспечер вуче и ТКП

НВВТКП – Надзорник вуче и ТКП


МВ – Машиновођа

МНВ – Маневриста

ЦУК – Центар за унутрашњу контролу

## 5. РЕФЕРЕТНИ ДОКУМЕНТИ

- Пословник о раду Секције за вучу возова и ТКП,
- Пословни ред железничке станице отпреме воза,
- Правилник о врстама сигнала, сигналних ознака и ознака на прузи („Службени гласник Републике Србије“, бр. 51/20),
- Правилник о изменама правилника о врстама сигнала, сигналних ознака и ознака на прузи („Службени гласник ЖС“, бр.29/2025),
- Саобраћајни правилник - „Службени гласник РС“ бр. 34/22 и 107/22,
- Упутство о техничким нормативима и подацима за израду и извршење реда вожње „Србија Карго“ а.д. („Службени гласник Железнице Србије“ бр. 43/23),
- Књижица реда вожње,
- Правилник за вучу возова за „Србија Карго“ а.д. („Службени гласник Железнице Србије“ бр. 40/23),
- Правилник о стручној спреми, стручном оспособљавању и стручном испиту за радна места железничких радника („Службени гласник РС“ бр. 66/22),
- Записник о примопредаји вучног возила ЕВ-76 Д, ЕВ-76Е,
- Захтев за одржавање вучних возила ЕВ-63.

	<b>Припрема вучног возила за покретање воза и допремање у станицу очекиваног почетка рада</b>	Ознака:	П.СУБ.10
		Страна/ Укупно страна	3/5

## 6. ОПИС ПРОЦЕДУРЕ И ОДГОВОРНОСТИ

### 6.1 Опис процедуре

Припрема вучног возила за покретање воза или рад маневре састоји се од следећих корака:

- намирење вучног возила погонским материјалом;
- посадање вучног возила особљем;
- преглед вучног возила;
- излазак вучног возила у станицу рада и приласка на воз или маневарски састав.

#### 6.1.1. Планирање вучног возила и особља


На основу елабората ЕВ-40 и важећег реда возње, Подручна комерцијална оператика саставља План саобраћаја возова као и Оперативни план рада вучних возила. На основу наведених планова јединица вуче приступа реализацији планова односно обезбеђује потребан број вучних возила и особља.

#### 6.1.2. Преглед вучног возила

За излазак из јединице вуче, вучно возило мора претходно бити потпуно припремљено и исправно, опремљено инвентаром (прибором) и снабдевано погонским материјалом (гориво, мазиво, вода, песак...) за намеравану возњу, односно потпуно спремно и способно да се благовремено и безбедно стави на располагање за саобраћај.

У том смислу машиновођа вучног возила обавља преглед вучног возила који обухвата:

- визуелни преглед вучног возила по могућству на каналу, при чему прегледа: стање трчећег строја, кочионе опреме, огибљење вучног возила, вучно одбојне уређаје, мазајућа места која се контролишу споља;
- визуелни преглед моторног простора вучног возила при чему прегледа: мазајућа места, преносе, доводне и одводне цеви за гориво, воду и мазиво, исправност појединих уређаја као и да ли је рад свих уређаја нормалан;
- визуелни преглед машинског простора вучног возила, при чему гледа ниво уља за хлађење трансформатора, стање уља за подмазивање компресора, мазајућа места, преноснике, положај ручица појединих уређаја, положај прекидача на разводним и пнеуматским ормарима и проверава ли је стање и рад свих уређаја нормалан
- испитивање рада аутостоп уређаја, будника, сирене, брисача стакала, осветљење, пескарне уређаје, преносних уређаја и врши пробу вучног возила у месту;
- провера стање пломби на свим уређајима за које је прописано пломбирање, опремљеност сигналним средствима, ручним папучама, ПП апаратима, алатом, апотеком прве помоћи и потрошним материјалом;
- проверу исправности уређаја за управљање контролера, инструмената и заштитних уређаја и остале опреме;
- проверу отпуштање притврдне кочнице;

	<i>Припрема вучног возила за покретање воза и допремање у станицу очекиваног почетка рада</i>	Ознака:	П.СУБ.10
		Страна/ Укупно страна	4/5

- проверу снабдевености погонским материјалом и ако је потребно и домирење истог.

### 6.1.3. Примопредаја вучног возила

Уколико се по извршеном прегледу машиновођа вучног возила увери у исправност вучног возила и снабдевеност прописаним инвентаром (опремом), приступа записничкој примопредаји вучног возила са диспечером вуче/надзорником вуче путем "Записника о примопредаји вучног возила" – Образац ЕВ-76 Д и ЕВ-76Е и „Захтев за одржавање вучних возила“ – књига ЕВ-63. У Секцијама где није систематизовано радно место диспечер вуче/надзорник вуче, примопредају врши радник кога одреди шеф ОЈ за вучу возова и ТКП, а који испуњава услове сходно Правилнику о стручној спреми, стручном оспособљавању и стручном испиту за радна места железничких радника

### 6.1.4. Излазак вучног возила у станицу

Након записничког пријема вучног возила, машиновођа поседа вучно возило и покреће га до граничника. Од граничника заједно са извођачем (маневристом) прелази на воз или маневарски састав.


### 6.1.5. Анализа извршења планова

На основу извршених планова раде се анализе извршења (дневне, недељне, месечне и годишње) из којих се утврђују неправилности у раду. Том приликом се дају конкретни предлози да се оне отклоне у будућем раду. Анализа извршења планова обухвата сагледавање активности свих учесника у процесу рада који су обухваћени овом процедуром.

## 6.2 Процедура и одговорности:

Ознаке: ОЛ-Одговорно лице НО-Надлежна организациона јединица У-Учествује

	ОПИС	ОЛ	НО	У	запис	веза са другим процедурама СУБ
6.2.	<b><u>Припрема вучног возила за покретање воза, допремање у станицу очекиваног почетка рада</u></b>					
6.2.1	<b><u>Планирање вучног возила и особља</u></b>	ШВВТКП	СКВВТКП	ДВВТКП НВВТКП	С-16 ЕВ-40	

	<b>Припрема вучног возила за покретање воза и допремање у станицу очекиваног почетка рада</b>	Ознака:	П.СУБ.10
		Страна/ Укупно страна	5/5

6.2.2.	<b><u>Преглед вучног возила</u></b>	ШВВТКП	СКВВТКП	МВ		
6.2.3.	<b><u>Примопредаја вучног возила</u></b>	ШВВТКП	СКВВТКП	МВ НВВТКП	ЕВ-76 Д,Е ЕВ-63	
6.2.4.	<b><u>Издак вучног возила у станицу</u></b>	ШВВТКП	СКВВТКП	МНВ МВ		
6.2.5.	<b><u>Анализа извршења планова</u></b>	ДСВВТКП	СВВТКП	СКВВТКП ЦУК		
6.2.5.	<b><u>Усвајање неопходних промена</u></b>	ДСВВТКП	СВВТКП	СКВВТКП		

## 7. ОСНОВНИ РИЗИЦИ

- Неблаговремено јављање на рад прописаног путем Књиге ЕВ-34 или по позиву у задато време,
- Непрописно извршење прегледа техничког стања локомотиве,
- Неупознавање са издатим наредбама (сталног и привременог карактера),
- Излаз вучног возила преко "граничника" без одобрења саоб. Службе.

## 8. ПРИЛОЗИ